

## Logon.

### Gamme 620. Fiche technique.

#### Fonctions

Tables de travail individuelles et éléments modulaires pour salles de réunion permettant de réaliser des configurations fixes, mais restant évolutives. Combinées avec des tables pliantes Confair, les tables Logon permettent également de créer des configurations extensibles dotées d'une parfaite unité esthétique.

#### Structure

Pied en aluminium moulé sous pression, chromé, poli ou laqué selon le nuancier Wilkhahn. Tubes verticaux constitués de profilés en aluminium anodisé naturel ou laqué selon le nuancier Wilkhahn, laqué noir si le piétement est chromé. En option : finition chromée brillant des tubes verticaux.

Supports de plateaux en aluminium moulé sous pression, laqué gris argent satiné ou noir selon la finition du piétement. Traverses en profilé d'aluminium laqué argent satiné ou noir selon la finition du piétement. Tables en 75–90 cm de profondeur avec une traverse médiane, tables en 105–130 cm de profondeur avec deux traverses. Vérins de compensation en polyamide, coloris noir. Roulettes verrouillables en polyamide noir.

#### Structure du plateau

Panneau de particules ; chants arrondis en bois, coloris pratiquement identique à celui du placage, et profilé antichoc intégré en élastomère, coloris noir.

En variante, dans la version plaquée bois uniquement : plateau en médium, placage bois et chants biseautés en bois avec arête supérieure arrondis.

Sur les plateaux modulaires, chants droits sans profilés permettant une juxtaposition bord à bord.

#### Groupe de plateaux 1 – stratifié

Épaisseur 26 mm  
Stratifié selon nuancier Wilkhahn, chants bois, finition huilée naturel.

#### Groupe de plateau 2 – placage bois

Épaisseur 26 mm

Variante 1 :

Placage frêne (sauf sur plateaux à chants biseautés), hêtre ou chêne naturel selon nuancier des placages Wilkhahn, chants bois assortis, coloris pratiquement identique à celui du placage.

Variante 2 :

Placage érable (sauf sur plateaux à chants biseautés), merisier, noyer, orme ou placage reconstitué Wilkhahn Mocca selon nuancier des placages Wilkhahn, chants bois assortis, coloris pratiquement identique à celui du placage.

#### Appareillage

En standard, appareillage des placages au glissé.

Lasure de protection laissant visible le grain du bois : chêne, frêne, noyer, orme, placage reconstitué Wilkhahn Mocca. Vernis de protection lisse : érable, hêtre et merisier. Le bois est un matériau naturel : de légères variations de rendu ne donnent pas droit à réclamation.

#### Groupe de plateaux 3 – linoléum

Épaisseur du plateau 27 mm

Linoléum selon nuancier Wilkhahn, chants rapportés en multiplex de hêtre, finition huilée naturel.

#### Voiles de fond

Profilé ondulé en aluminium extrudé, anodisé naturel ou laqué noir. Assemblage aux plateaux par embouts filetés, finition anodisée naturelle.

Les voiles de fond peuvent être installés ultérieurement. Prix communiqués sur demande.

#### Trappe intégrée

Trappe à brosse, finition identique à celle du plateau sur les deux faces. Placage bois sur le pourtour de la découpe dans le plateau, finition pratiquement identique à celle du plateau. Charnières s'ouvrant à 180°.

Cotes de la trappe :

350 x 150 mm ou 300 x 150 mm.

Linoléum : sur demande.


#### Conformité aux normes

Les tables Logon sont conformes à la norme ANSI/BIFMA X 5.5.


**Au-delà des configurations standard, de nombreuses fabrications spéciales sont réalisables. Nous consulter.**

**Lors d'une commande complémentaire, veuillez indiquer si le placage de vos tables est appareillé ou glissé ou à livre ouvert.**


#### Profils de chants



Version standard :  
Arrondi avec profilés antichoc intégrés



Variante :  
Droit avec profilés antichoc intégrés



Variante :  
Finition en biseau sur la version plaquée bois